












Druki do pobrania

Załączniki:

Nazwa pliku	Typ pliku	Rozmiar
Klauzula Zgody i Informacyjna dotycząca danych osobowych		212.70 KB
Wniosek na warunki usytuowanie przyłącza		284.31 KB
Wniosek na wydanie decyzji administracyjnej na lokalizację zjazdu		286.50 KB
Wniosek o ponowne wykorzystanie informacji publicznej		846.30 KB
Wniosek o udostępnienie danych osobowych		218.17 KB
Wniosek o udostępnienie informacji publicznej		236.84 KB
Wniosek o wydanie decyzji administracyjnej na lokalizację przyłącza		285.77 KB
Wniosek o wydanie zezwolenia kategorii I na przejazd pojazdu nienormatywnego na okres 12 miesięcy		214.09 KB
Wniosek o wydanie zezwolenia kategorii II na przejazd pojazdu nienormatywnego okres miesiąca, 6 miesięcy, 12 miesięcy, 24 miesięcy		213.07 KB
Wniosek o wydanie zezwolenia na zajęcie pasa drogowego		416.72 KB
wniosek na udzielenie zgody wjazdu na drogę z ograniczonym tonażu będąca w zarządzie ZDP Rzeszów		153.20 KB

Podmiot publikujący Zarząd Dróg Powiatowych w Rzeszowie

Wytworzył Bogdan Kobiernik - Zastępca Dyrektora ds. Administracyjnych 2014-02-20

Publikujący Administrator BIP - Redaktor BIP 2014-02-20 21:19

Modyfikacja Bartosz Głowiak 2021-06-02 20:43