










Druki do pobrania

Załączniki:

Klauzula Zgody i Informacyjna dotycząca danych osobowych	 212.70 KB
Wniosek na warunki usytuowanie przyłącza	 284.31 KB
Wniosek na wydanie decyzji administracyjnej na lokalizację zjazdu	 286.50 KB
Wniosek o ponowne wykorzystanie informacji publicznej	 846.30 KB
Wniosek o udostępnienie danych osobowych	 218.17 KB
Wniosek o udostępnienie informacji publicznej	 236.84 KB
Wniosek o wydanie decyzji administracyjnej na lokalizację przyłącza	 285.77 KB
Wniosek o wydanie zezwolenia kategorii I na przejazd pojazdu nienormatywnego na okres 12 miesięcy	 214.09 KB
Wniosek o wydanie zezwolenia kategorii II na przejazd pojazdu nienormatywnego okres miesiąca, 6 miesięcy, 12 miesięcy, 24 miesięcy	 213.07 KB
Wniosek o wydanie zezwolenia na zajęcie pasa drogowego	 416.72 KB
wniosek na udzielenie zgody wjazdu na drogę z ograniczonym tonażu będąca w zarządzie ZDP Rzeszów	 153.20 KB

Podmiot publikujący Zarząd Dróg Powiatowych w Rzeszowie

Wytworzył Bogdan Kobiernik - Zastępca Dyrektora ds. Administracyjnych 2014-02-20

Publikujący Administrator BIP - Redaktor BIP 2014-02-20 21:19

Modyfikacja Bartosz Głowiak 2021-06-02 20:43



[Rejestr zmian](#)