













Załączniki:

Wniosek na udzielenie zgody wjazdu na drogę z ograniczeniem tonażu będącą w zarządzie ZDP Rzeszów		397.81 KB
Wniosek na wydanie decyzji administracyjnej na lokalizację zjazdu		50.63 KB
Wniosek o udostępnienie informacji publicznej		45.29 KB
Wniosek o wydanie zezwolenia kategorii I i wypisów na przejazd pojazdu nienormatywnego na okres: miesiąca / 6 miesięcy / 12 miesięcy		41.45 KB
Wniosek o wydanie zezwolenia kategorii II na przejazd pojazdu nienormatywnego na okres 12 miesięcy		42.50 KB
Wniosek o wydanie zezwolenia kategorii III/IV/V/VI na przejazd pojazdu nienormatywnego na okres: miesiąca/6 miesięcy/12 miesięcy/24 miesięcy		41.02 KB
Wniosek o ponowne wykorzystanie informacji publicznej		477.58 KB
Wniosek na warunki usytuowania przyłącza		47.13 KB
Wniosek o wydanie zezwolenia na zajęcie pasa drogowego		69.75 KB
Wniosek o wydanie decyzji administracyjnej na lokalizację przyłącza		48.54 KB

Podmiot publikujący

Zarząd Dróg Powiatowych w Rzeszowie

Wytworzył	Bogdan Kobiernik - Zastępca Dyrektora ds. Administracyjnych	2014-02-20		
Publikujący	Administrator BIP - Redaktor BIP	2014-02-20 21:19		
Modyfikacja	Administrator BIP - Redaktor BIP	2017-12-12 07:29		

[Rejestr zmian](#)